

Receta Para El Diario de Naturaleza

* Elija entre los temas a continuación para diseñar su propia página única*

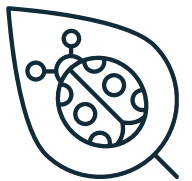

Utilice **palabras** para describir!

- Su nombre, título de la página, fecha, ubicación, hora, clima.
- Observaciones: especie, tamaño, forma, color, texturas, patrones.
- Movimiento: acciones, comportamientos.
- Sentidos: lo que usted o su sujeto ven, oyen, huelen, saborean, sienten.
- Citas, modismos, poemas o tus sentimientos sobre lo que observas.



Utilice **dibujos** para mostrar!

- Total o parte de una planta, animal, roca, fósil, nido, huella.
- Hábitat, paisaje, cielo, constelaciones.
- Mapas, diagramas, cortes transversales, disecciones.
- Agregue el color del organismo o para ayudar a organizar la información de la página.



Utilice **números** para cuantificar!

- Mide el tamaño, la longitud, la distancia, la abundancia, el tiempo.
- Grados, velocidad, porcentaje de cobertura, gráfico.




Utilice **símbolos** para organizar!

- Bordes, cuadros, círculos, viñetas, estrellas, flechas.



Utilice **temas** para descubrir!

- Comparar y contrastar objetos o especies similares o diferentes.
- Acercar y alejar para mostrar detalles. Observa desde muchos ángulos.
- Observar una secuencia de eventos o comportamientos.



Materiales de diario: cuaderno, lápiz o bolígrafo, lápices de colores o pinturas.
Otros artículos útiles: lupa, regla, reloj, brújula, binoculares.

